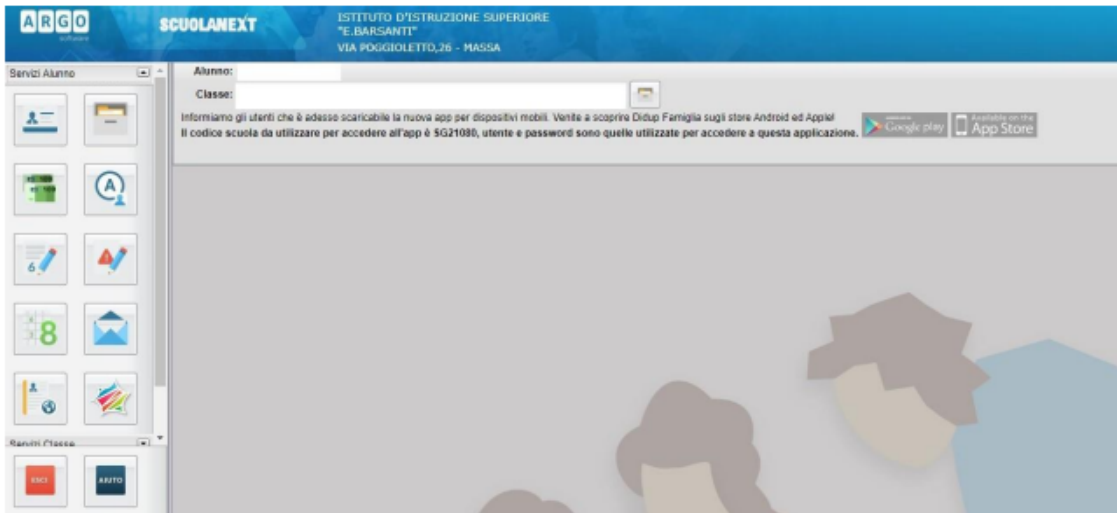

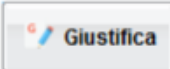


## ISTRUZIONI PER GIUSTIFICARE TRAMITE IL REGISTRO ELETTRONICO ARGO SCUOLANEXT

Una volta entrati su Portale Argo con le proprie credenziali, l'utente potrà accedere ai servizi disponibili, i quali vengono riportati in un apposito pannello nella parte sinistra dello schermo



Cliccando sul pulsante  si visualizzano le assenze e i ritardi giornalieri dell'alunno. In modalità **accesso genitore**, è possibile anche giustificare l'assenza cliccando sul pulsante 

È possibile giustificare le assenze anche cumulativamente selezionando una o più istanze (devono essere dello stesso tipo, es. tutte assenze o tutti ritardi o permessi). È inoltre possibile addurre una motivazione discorsiva alla giustificazione.

Giustifica	Data Assenza	Evento	Descrizione Assenza
<input type="checkbox"/>	03/09/2014	Assenza	
<input type="checkbox"/>	04/09/2014	Assenza	
<input type="checkbox"/>	05/09/2014	Assenza	
<input type="checkbox"/>	09/09/2014	Ingresso in Ritardo	
<input type="checkbox"/>	26/09/2014	Assenza	Uscita autorizzata
<input type="checkbox"/>	29/09/2014	Ingresso in Ritardo	Ingresso in 2ª ora
<input type="checkbox"/>	06/10/2014	Uscita anticipata	
<input type="checkbox"/>	09/10/2014	Uscita anticipata	
<input checked="" type="checkbox"/>	13/10/2014	Assenza	

Motivo

# ISTRUZIONI PER GIUSTIFICARE TRAMITE APP DIDUP FAMIGLIA, PER I DISPOSITIVI MOBILI SIA ANDROID CHE APPLE

Una volta scaricata l'APP DIDUP FAMIGLIA (disponibile su App Store e Play Store) aprire e loggarsi con le proprie credenziali

Sulla schermata che compare



Cliccando su assenze o ritardi si apre l'elenco delle assenze, dei ritardi e uscite, in alto compare il pulsante giustifica. Cliccare e seguire le istruzioni